

Wpisać w przeglądarce adres: uonetplus.vulcan.net.pl/dabrowagornicza

Strona startowa

https://uonetplus.vulcan.net.pl/dabrowagornicza

PROGRAM TERAPII LOGOPEDYCZNEJ

VULCAN ZARZĄDZANIE OSWIATĄ

OPTIVUM NET+ Uczniowie

Zaloguj się >

Szybka pomoc w bieżącej pracy

Przeczytaj porady, jak pracować z UONET+

Aby przeczytać poradę, kliknij jej tytuł:

→

- Jak szybko zaktualizować wpisy o spełnieniu obowiązku szkolnego lub obowiązku nauki? >
- Co zrobić, jeśli uczeń zostanie przypisany do niewłaściwego oddziału? >
- Przeniesienie ucznia między szkołami w zespole szkół? >
- Jak ponownie przyjąć do szkoły ucznia skreślonego? >
- Jak skreślić ucznia z księgi uczniów? >
- Jak przenieść ucznia objętego obowiązkiem szkolnym do innej szkoły? >
- Jak zaimportować do systemu plan lekcji ułożony za pomocą programu Plan lekcji Optivum? >
- Wprowadzanie planów lekcji oddziałów przez wychowawców? >
- Jak skopiować plan lekcji z wybranego tygodnia na następne tygodnie? >
- Jak zmodyfikować w planie lekcji pozycje, która została opisana jako seria? >

Uonet+ wersja 14.05.0000.12177. Copyright © VULCAN 2010-2014 Wszelkie prawa zastrzeżone

Vulcan

Strona startowa - ...

uonetplus_Pierws...

jakrozpoznaćprac...

Dokument1 - Mic...

instrukcja pierwsz...

Pulpit

16:08 2014-09-16

Kliknij **zaloguj się**

Logowanie (dabrowagornicza)

https://cufs.vulcan.net.pl/dabrowagornicza/Account/LogOn?ReturnUrl=%2Fdabrowagornicza%2FFS%2FLS%3Fwa%3Dwsignin1.0%26wtralm%3Dhttps%...

Google

VULCAN ZARZĄDZANIE OSWIATĄ

Logowanie

Wpisz nazwę użytkownika i hasło

Nazwa użytkownika:

Hasło:

Przywracanie dostępu >

Zaloguj się >

adres e-mail rodzica

71 757 29 29

cok@vulcan.edu.pl

www.vulcan.edu.pl

© 2012-2014 VULCAN Centralny Rejestr Użytkowników 14.3.1.2605 Pliki cookie

Vulcan

Logowanie (dabr...

uonetplus_Pierws...

jakrozpoznaćprac...

Dokument1 - Mic...

instrukcja pierwsz...

Pulpit

16:23 2014-09-16

Przy pierwszym logowaniu w nazwie użytkownika wpisać podany wychowawcy adres **e-mail** i kliknąć **przywracanie dostępu**.

Na podany adres e-mail otrzymamy link do aktywacji konta:

Treść poczty: Witamy w systemie!

System "Centralny Rejestr Użytkowników" (<https://cufs.vulcan.net.pl:443/>) informuje, że ktoś zażądał przypomnienia hasła dla użytkownika będącego właścicielem niniejszego adresu e-mail.

Dane konta w systemie dla którego zażądano przypomnienia hasła:

E-mail:

adres e-mail użytkownika (rodzica)

Jeśli to pomyłka, proszę zignorować niniejszy e-mail - hasło pozostanie bez zmian i nie zostanie nikomu ujawnione.

W przeciwnym wypadku, aby nadać (nowe) hasło uaktywniające dostęp do systemu należy kliknąć w poniższy link:

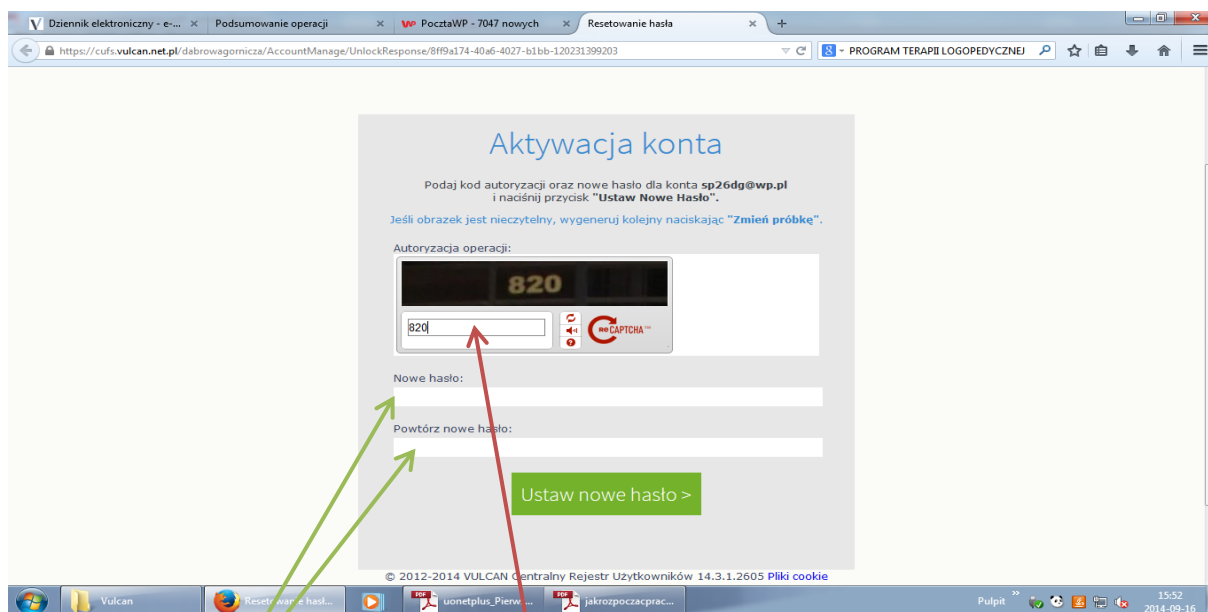
<https://cufs.vulcan.net.pl:4493/dabrowagornicza/AccountManage/UnlockResponse/8ff9a174-40a6-4027-b1bb-12000000231399203>

Na stronie, która się uruchomi po kliknięciu powyższego linka należy określić dwukrotnie (nowe) hasło.

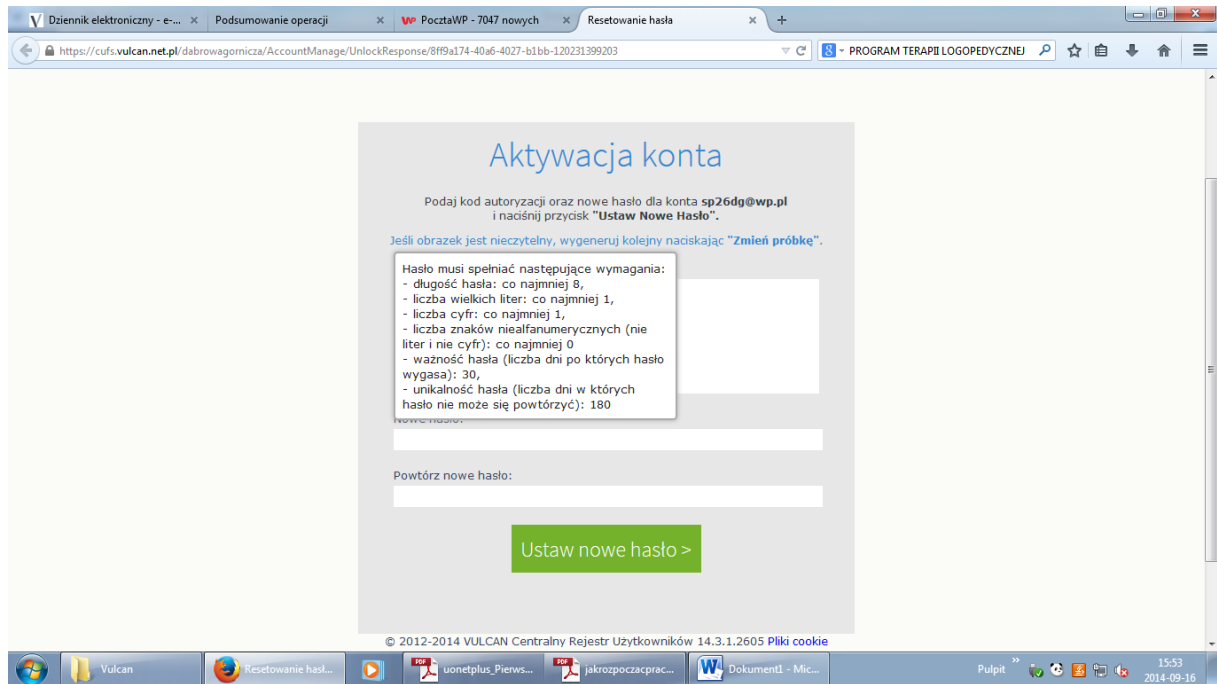
Ta wiadomość została wygenerowana automatycznie.

Proszę nie odpowiadać na ten list.

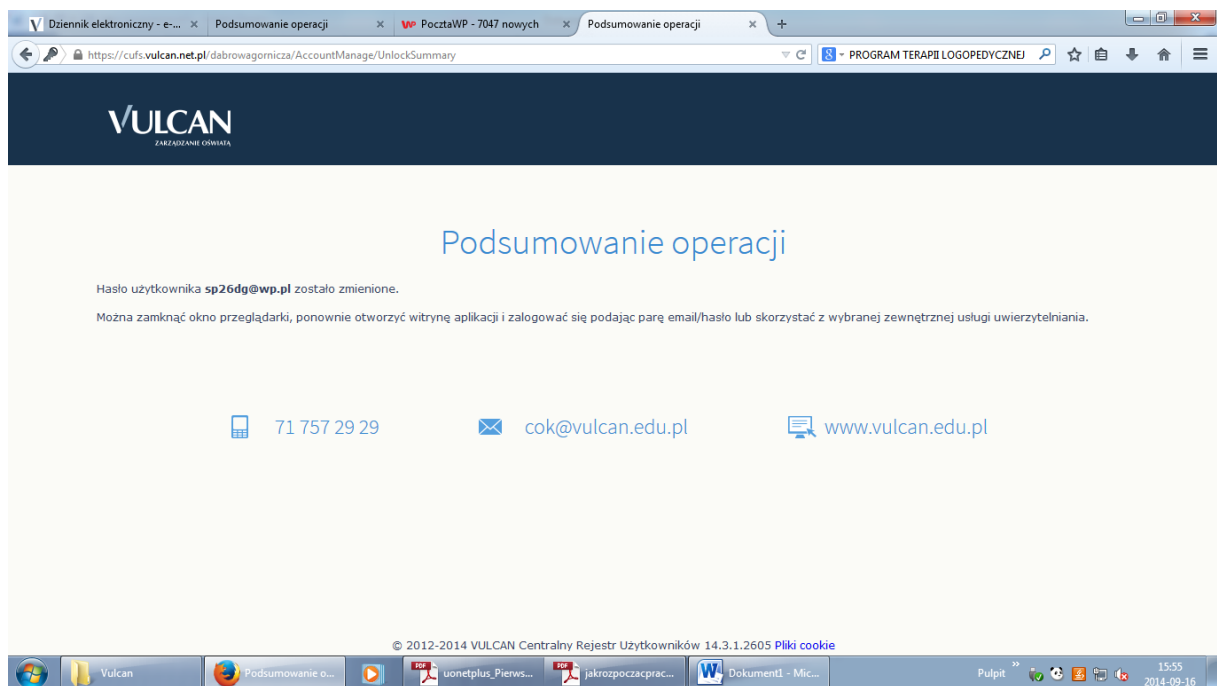
indywidualny link do strony pierwszego logowania



W tym oknie przepisać **kod CAPTCHA (to te niewyraźne cyferki)** i dwa razy wpisać swoje wymyślane **hasło** do e-dziennika (8 znaków, w tym jedna min. wielka litera i cyfra)

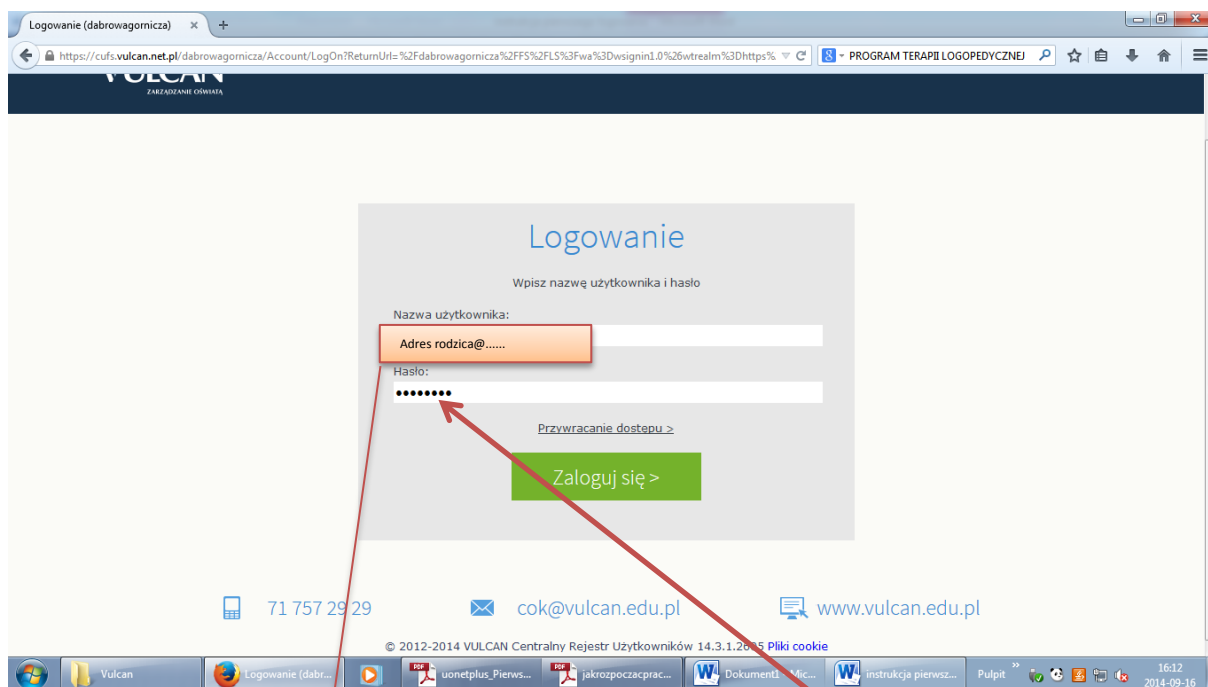


Program podpowiada jakie może być hasło.

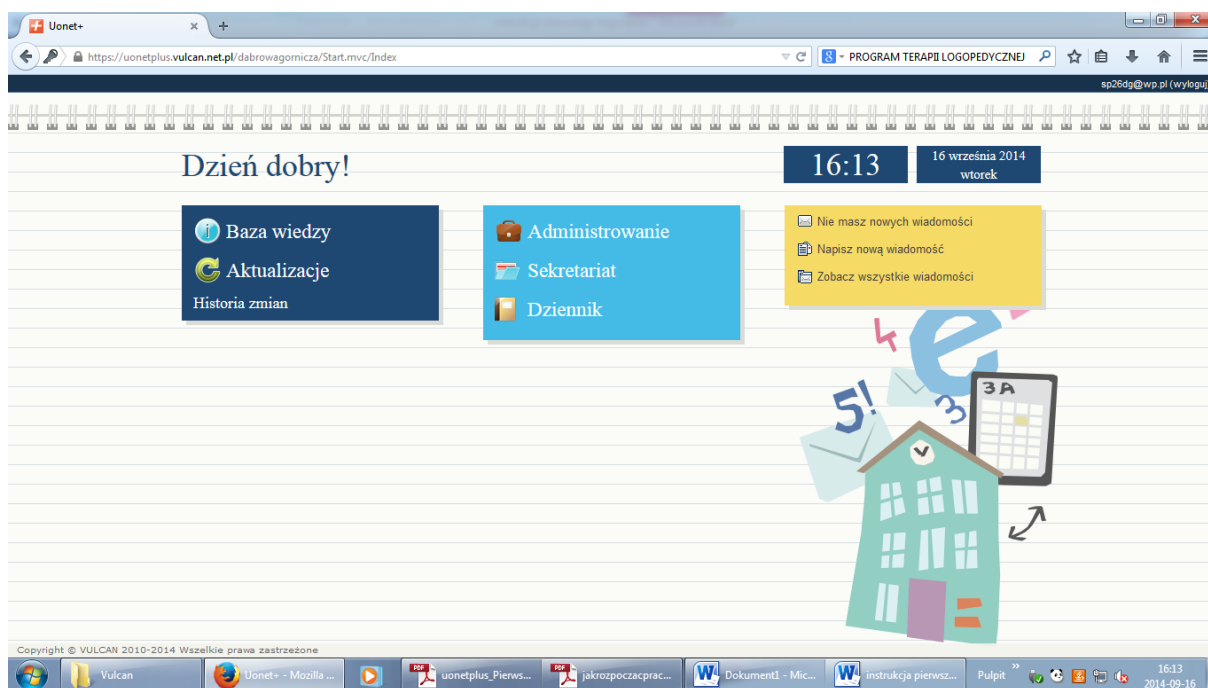


Zamknąć przeglądarkę i w nowej karcie wpisać adres:
uonetplus.vulcan.net.pl/dabrowagornicza

uonetplus.vulcan.net.pl/dabrowagornicza



Ponownie wpisać **nazwę użytkownika** (adres e-mail) i **hasło** a następnie polecenie **zaloguj się**.



Okno e-dziennika.